
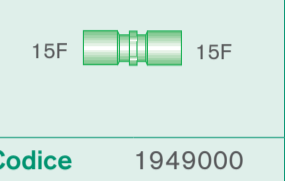

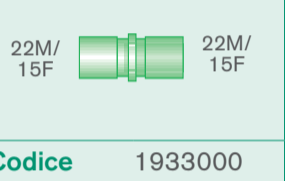




Connettori diritti da 15mm

	15M/11.5	15M	15M/11.5	15M	15M/11.5	15M	porta da 7.6mm	stelo girevole 6mm
	15M	15M	15M	15M	15M	15M	15M	15M
Codice	1945000	1946000	1661000	1947000	1948000	1949000	1943000	1974000
Q.tà/scat.	30	30	25	40	50	25	40	50



Connettori diritti da 22mm

	22M	22M	22M	22M	22M/15F	22M	porta da 7.6mm	stelo girevole 6mm	gonfiatore girevole 10mm
	22M	22M	22M	22M	22M	22M	22M	22M	22M
Codice	1933000	1961000(S*)	1964000(S*)	1963000	1977000(S*)	1967000(S*)	1960000(S*)	1966000	1965000
Q.tà/scat.	40	40 (15*)	25 (15*)	25	35 (15*)	40 (15*)	25	25	25

Connettori a T

	15M	15M	22M	22M	22M	22M	22M	22M	22M
	22M	22M	22M	22M	22M	22M	22M	22M	22M
Codice	1802000	1801000	1989000	1988000	1980000	1981000	1983000	1982000	1982000
Q.tà/scat.	40	40	25	40	25	20	20	20	20


Connettori a Y

	15M	15M	22M	22M	22M	22M	22M	22M	22M
	22M	22M	22M	22M	22M	22M	22M	22M	22M
Codice	1902000	1903000	1900000	1901000	1926000	1927000	1928000	1929000	1929000
Q.tà/scat.	25	25	20	15	20	15	15	15	15


Connettori elastomerici morbidi

	15F	15F	22F	22F	22F	22F	22F	22F
Codice	1701000	1702000	1703000	1704000	1705000	1706000	1701001	1975000
Q.tà/scat.	40	50	50	35	25	35	75	50

Valvole direzionali

	22M	22M	22M	22M	22M	22M	22M	22M
Codice	1950000	1921000	1955000	1952000	1953000	1954000	1953000	1954000
Q.tà/scat.	40	75	25	25	25	25	25	25


Connettori per linee di monitoraggio

	22M	22M	22M	22M	22M	22M	22M	22M
Codice	1995000	1990000	1991000	1992000	1993000	1994000	1995000	1996000
Q.tà/scat.	25	25	25	25	25	25	25	25


Connettori per linea di scarico

	22M	22M	22M	22M	22M	22M	22M	22M
Codice	1970000	1970001	1971000	1971001	1975000	1971001	1975000	1975000
Q.tà/scat.	35	75	25	25	50	75	50	50

Raccordi angolati fissi

	15M	15M	15M	15M	15M	15M	15M	15M
Codice	1997000(S*)	1993000	1883000	1992000	1891000	1892000	1891000	1892000
Q.tà/scat.	30 (15*)	30	70	25	25	25	25	25


Raccordo angolato doppio girevole

	15M	15M	15M	15M	15M	15M	15M	15M
Codice	1897000(S*)	1897000(S*)	1899000(S*)	1898000(S*)	1899000(S*)	1898000(S*)	1899000(S*)	1898000(S*)
Q.tà/scat.	35 (15*)	35 (15*)	35 (15*)	35 (15*)	35 (15*)	35 (15*)	35 (15*)	35 (15*)

Adattatori per flussimetri

	1508001	1506001	1509001	1504001	1505001
Codice	1508001	1506001	1509001	1504001	1505001
Q.tà/scat.	45	50	50	50	50


Connettori per tubi Ossigeno

	1968000	1568000
Codice	1968000	1568000
Q.tà/scat.	50	40

Connettori con porta MDI

	1947001	1947003	1966001	1964004	1964001
Codice	1947001	1947003	1966001	1964004	1964001
Q.tà/scat.	25	25	25	25	25

Bocchiali

	1931000	1937000	1938000	1510000	1477002	1477003
Codice	1931000	1937000	1938000	1510000	1477002	1477003
Q.tà/scat.	35	20	15	75	75	75

Raccordo a T autosigillante


	1814000
Codice	1814000
Q.tà/scat.	40

Spingi e Gira

Tutti i nostri raccordi e connettori sono prodotti in conformità con i principali standard BS, ISO e EN, per garantire un fissaggio sicuro e una tenuta dei gas utilizzando il movimento di spinta e torsione per agganciare i componenti.



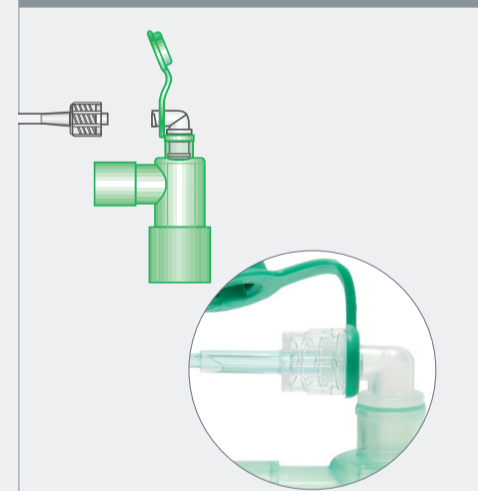
Programma gestione dei tubi

	2317000	2315000	2318000	2319000	2311000	2312000	2313000	2314000
Codice	2317000	2315000	2318000	2319000	2311000	2312000	2313000	2314000
Q.tà/scat.	25	25	25	25	25	25	25	25

Porte

Porta Luer

La connessione sicura delle linee di campionatura e monitoraggio dei gas con connessioni Luer



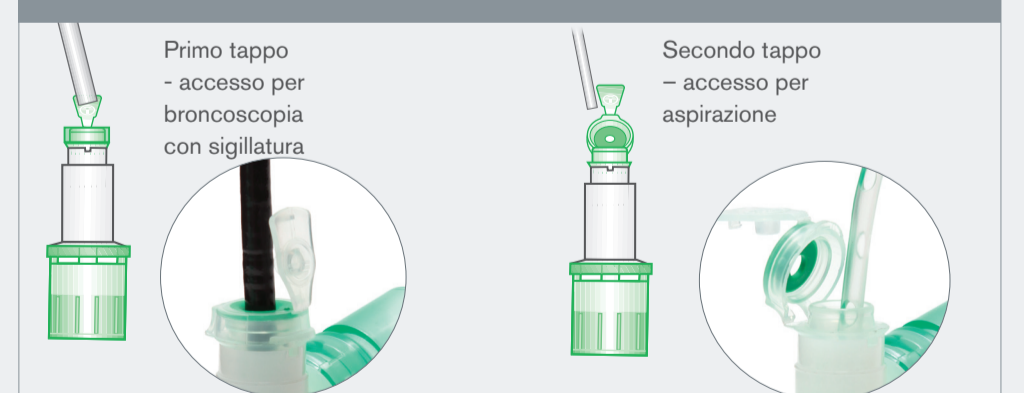
Porta da 7.6mm e tappi flip top

L'inserimento di cateteri standard da 7.6mm e linee di aspirazione



Tappo doppio flip top con chiusura

Porte per broncoscopia e aspirazione in una unica connessione al paziente



Guida alla misura effettiva dei connettori

