








# QuadraLite™ Maschera Facciale per Anestesia - Guida Rapida

1

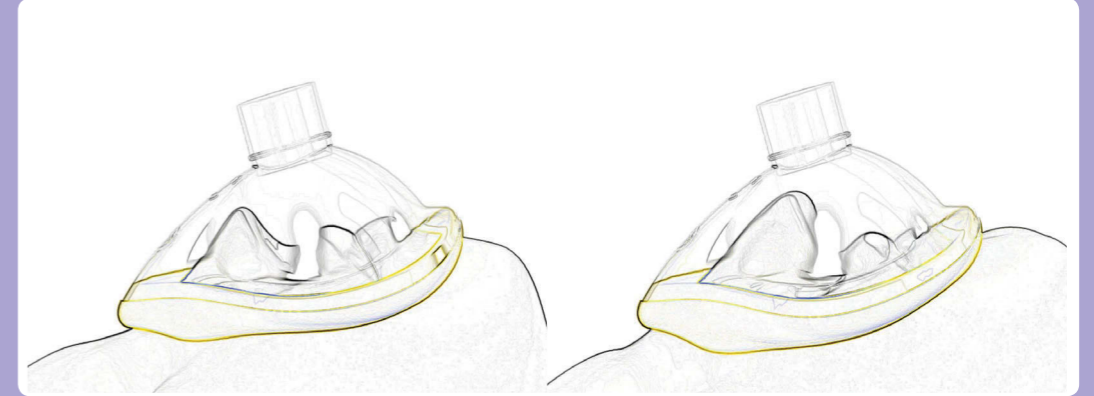


Selezionare la misura corretta di QuadraLite™

Paziente	Età	Peso (Kg)	Misura maschera tradizionale	Misura QuadraLite™
Neonatale	Pretermine	< 2	0	
	Termine	2 - 4		
Infantile	3 mesi	6	1	
	6 mesi	8		
	9 mesi	9		
Pediatrico	1 anno	10	2	
	2 anni	12		
	3 anni	14		
	4 anni	16		
	5 anni	18		
Adulto Small	6 anni	20	3	
	7 anni	23		
	8 anni	26		
	9 anni	28		
	10 anni	32		
	11 anni	35		
Adulto Medium	12 anni	39	4	
	13 anni	44		
	14 anni	50		
	15 anni	54		
Adulto Large	16 anni	58	5	
	16+ anni	60 - 120		
	16+ anni	> 120		
Adulto Extra Large	16+ anni	> 120	6	

2

Rimuovere QuadraLite™ dalla confezione e collegarla al sistema ventilatorio. Posizionare la maschera facciale con la base che poggia sulla piega del labbro inferiore, in questo modo la maschera coprirà la bocca e il naso. La forma anatomica si adatterà ad un'ampia gamma di visi diversi per conformazione e dimensioni.



3

Reggere la maschera solo con il pollice e l'indice, in questo modo le restanti dita possono effettuare una manovra di sostegno del mento, se necessario.



4

Non è necessario premere con forza sulla maschera. Il materiale utilizzato per QuadraLite™ e la sua forma realmente anatomica fanno sì che si ottenga una perfetta aderenza con una pressione minima.



5

QuadraLite™ è un prodotto monouso e deve essere smaltito secondo i protocolli ospedalieri vigenti. QuadraLite™ fa parte della gamma di prodotti ECO di Intersurgical pertanto non contiene PVC ed è priva di ftalati



Learn more about QuadraLite™

Per maggiori informazioni vai al sito:  
[www.intersurgical.com/info/quadralite](http://www.intersurgical.com/info/quadralite)

**INTERSURGICAL**  
SISTEMI COMPLETI PER LA RESPIRAZIONE  
Qualità, innovazione e scelta

Interagisci con noi  
  
[www.intersurgical.it](http://www.intersurgical.it)