

Come ordinare nFlow™

Fare l'ordine è molto semplice. Per ottenere un sistema completo occorre scegliere un codice prodotto da ogni contrassegnato da **A** a **D**. In qualsiasi momento è possibile ordinare articoli separati in base alle proprie necessità.



A Sistema nFlow

| | | |
|---------|---|----|
| 4700000 | Sistema nFlow per CPAP neonatale a linea riscaldata, lunghezza 1.6m | 12 |
| 4700001 | Sistema nFlow per CPAP neonatale a linea riscaldata, lunghezza 1.8m | 10 |
| 4708000 | Kit silenziatore per nFlow | 50 |
| 4700011 | Strap di velcro di ricambio per nFlow | 60 |

B Cuffie

| | | | | |
|---------|-------------------------|----------------|---|----|
| 4707009 | Misura 9 (40 - 42 cm) | Blu scuro | ■ | 10 |
| 4707008 | Misura 8 (38 - 40 cm) | Turchese | ■ | 10 |
| 4707007 | Misura 7 (36 - 38 cm) | Arancio | ■ | 10 |
| 4707006 | Misura 6 (34 - 36 cm) | Rosso | ■ | 10 |
| 4707005 | Misura 5 (32 - 34 cm) | Verde | ■ | 20 |
| 4707004 | Misura 4 (30 - 32 cm) | Arancio chiaro | ■ | 20 |
| 4707003 | Misura 3 (28 - 30 cm) | Blu chiaro | ■ | 20 |
| 4707002 | Misura 2 (26 - 28 cm) | Giallo | ■ | 20 |
| 4707001 | Misura 1 (24 - 26 cm) | Grigio scuro | ■ | 20 |
| 4707110 | Misura 0 (22 - 24 cm) | Rosa | ■ | 20 |
| 4707100 | Misura 00 (20 - 22 cm) | Grigio chiaro | ■ | 20 |
| 4707000 | Misura 000 (18 - 20 cm) | Bianco | ■ | 20 |

C Maschere nasali

| | | | | |
|---------|-------------|----------|---|----|
| 4716000 | Extra Large | Naturale | ■ | 30 |
| 4706000 | Large | Viola | ■ | 30 |
| 4705000 | Medium | Blu | ■ | 30 |
| 4704000 | Small | Rosa | ■ | 30 |


D Cannule nasali

| | | | | |
|---------|-------------|-------|---|----|
| 4703000 | Large | Viola | ■ | 30 |
| 4702000 | Medium | Blu | ■ | 30 |
| 4701000 | Small | Rosa | ■ | 30 |
| 4711000 | Extra Small | Verde | ■ | 30 |



nFlow™

Sistema di CPAP nasale neonatale



Pensato per la loro cura



nFlow™

Pensato per la loro cura

I pazienti più piccoli hanno spesso bisogno delle cure maggiori. Sicurezza e comfort sono di vitale importanza per aiutare i neonati a compiere i loro primi passi nella vita.

Una nuova scelta per la CPAP neonatale

Il nuovo sistema nFlow Intersurgical offre una soluzione di cura completa per la CPAP neonatale che si basa sulla consolidata tecnologia "gas flip" in grado di offrire un'opzione a basso "impegno respiratorio" in alternativa al ventilatore CPAP. Il sistema nFlow è compatibile con tutti i flow driver e umidificatori comunemente presenti nei reparti di Terapia Intensiva Neonatale.

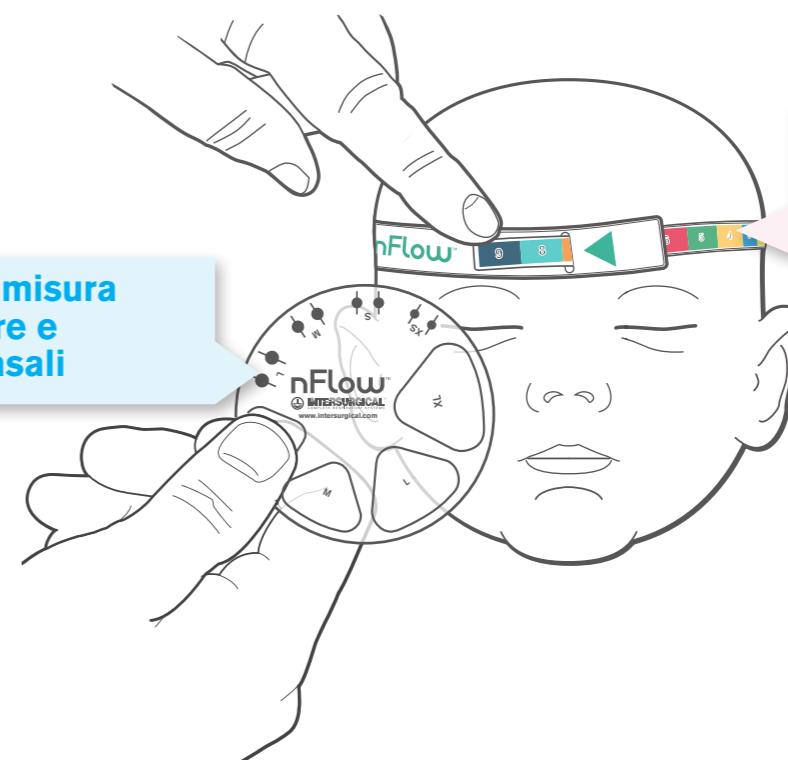


Scegliere è più facile

Il sistema nFlow è fornito con due guide per la determinazione della misura, che semplificano al massimo la scelta dell'interfaccia e della cuffia per il proprio paziente.

Guida alla misura di maschere e cannule nasali

Guida alla misura della cuffia



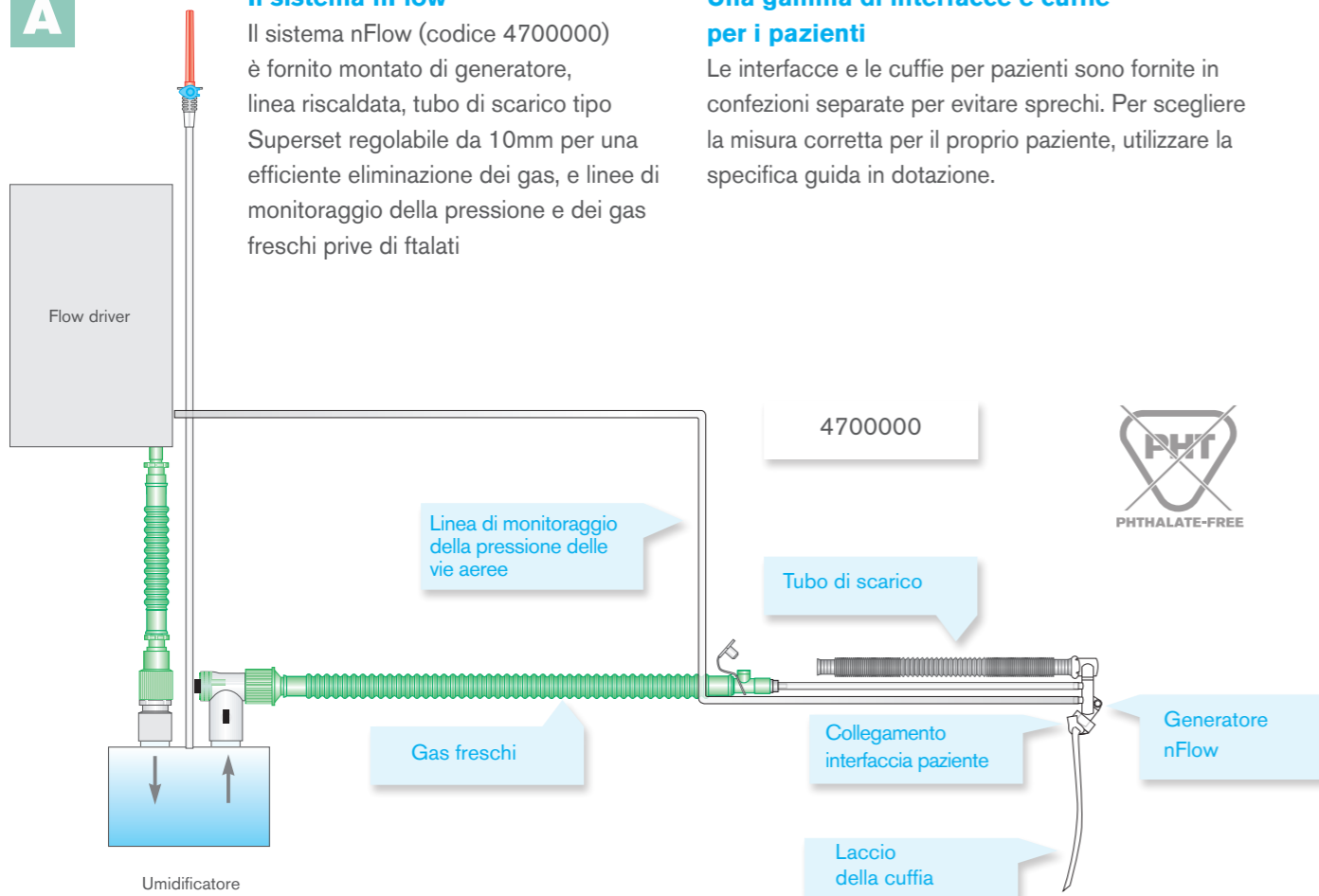
A

Il sistema nFlow

Il sistema nFlow (codice 4700000) è fornito montato di generatore, linea riscaldata, tubo di scarico tipo Superset regolabile da 10mm per una efficiente eliminazione dei gas, e linee di monitoraggio della pressione e dei gas freschi prive di ftalati

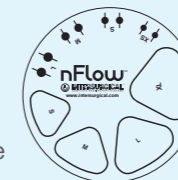
Una gamma di interfacce e cuffie per i pazienti

Le interfacce e le cuffie per pazienti sono fornite in confezioni separate per evitare sprechi. Per scegliere la misura corretta per il proprio paziente, utilizzare la specifica guida in dotazione.




Interfaccia paziente

Le maschere e le nasocannule sono disponibili separatamente in quattro diverse misure. Realizzate in soffice e confortevole silicone, garantiscono un'ottima adattabilità al viso del paziente con il minimo spreco.



12 cuffie

Disponibili separatamente in dodici misure con codifica colore. Ogni cuffia è provvista di tre chiusure in velcro e di punti di attacco sicuri.



B

Cuffie



C

Maschere nasali



D

Cannule nasali

